

# 如何获取学信网图像采集码

学信网注册后，获取学信网图像采集码的三种方式（任选其一）

一、通过【学信网服务号】获取

二、通过【学信网 APP】获取

三、通过【学信网学信档案】获取



01

## 通过学信网服务号获取

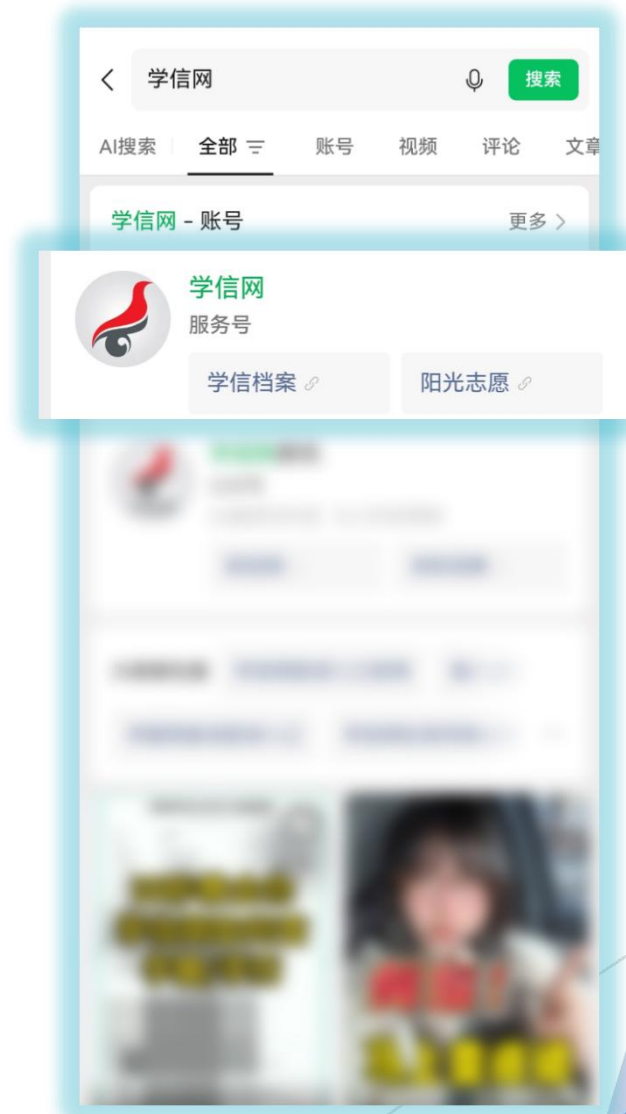
第一步：微信搜索“学信网”服务号。



01

## 通过学信网服务号获取

第二步：点击进入学信网服务号。



01

## 通过学信网服务号获取

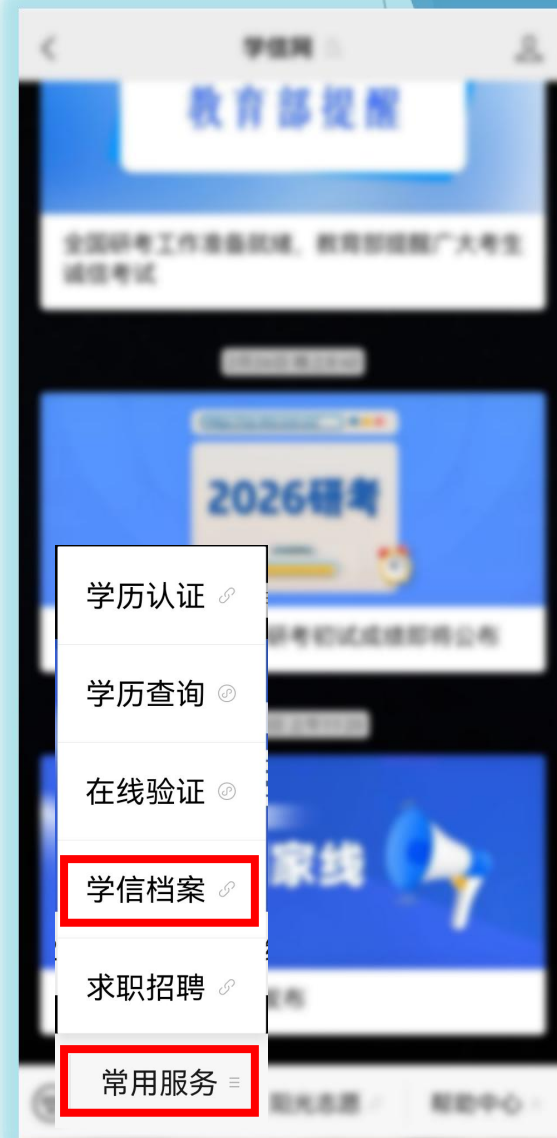
第三步：首次登录，须点击【关注服务号】。



01

## 通过学信网服务号获取

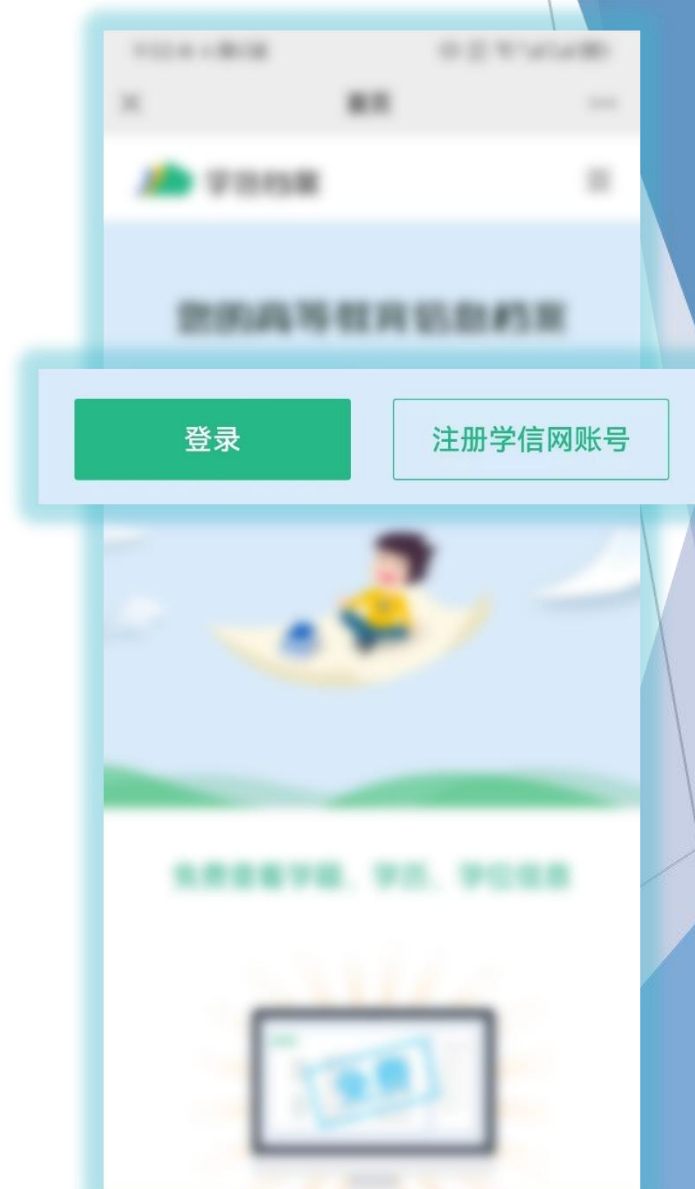
第四步：点击【常用服务】里的【学信档案】。



01

## 通过学信网服务号获取

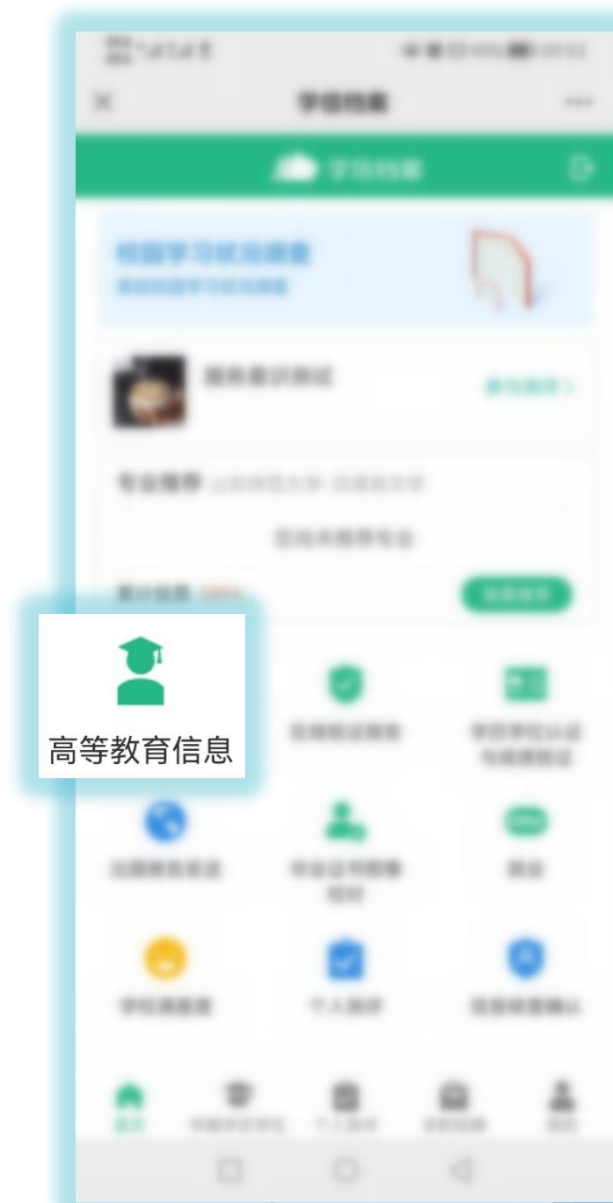
第五步：点击【登录】，首次登录需【注册学信网账号】。



01

## 通过学信网服务号获取

第六步：登录后点击【高等教育信息】。



01

## 通过学信网服务号获取

第七步：若需要本人身份核验，请选择一种方式进行身份核验。

学信档案  
my.chsi.com.cn

本人身份核验

为保障您的信息安全，请选择一种方式进行核验，核验通过后才能查看本人的学籍学历学位信息。

方式 1

使用学信网App通过人像比对进行实人核验

去验证

方式 2

输入就读或毕业的学校名称

输入就读或毕业的学校名称

验证



01

# 通过学信网服务号获取

第八步：选择对应学籍。



01

## 通过学信网服务号获取

第九步：点击屏幕上方【获取图像采集码】按钮。

获取图像采集码



01

## 通过学信网服务号获取

第十步：点击【保存图片】按钮，保存学信网图像采集码至相册。



02

## 通过学信网APP获取

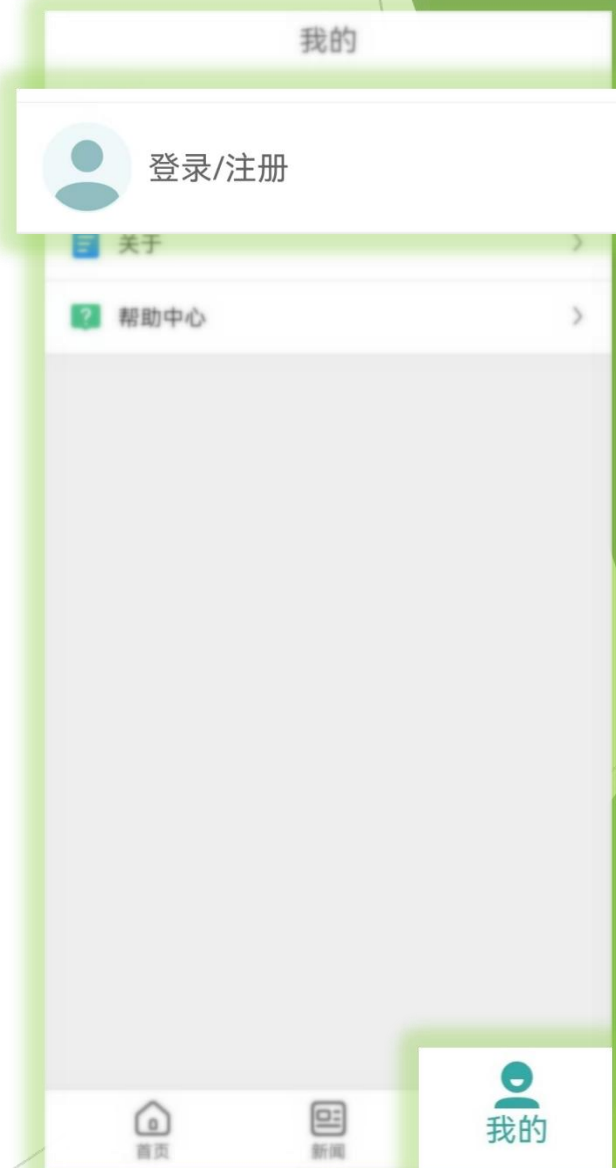
第一步：IOS, Android手机扫描二维码下载学信网APP。



02

## 通过学信网APP获取

第二步：打开"学信网 APP"，进入【我的】页面，  
点击【登录/注册】。



第三步：使用【账号密码】或【微信】登录，首次登录需注册账号。

邮箱/手机号

密码

注册账号

其他登录方式



微信



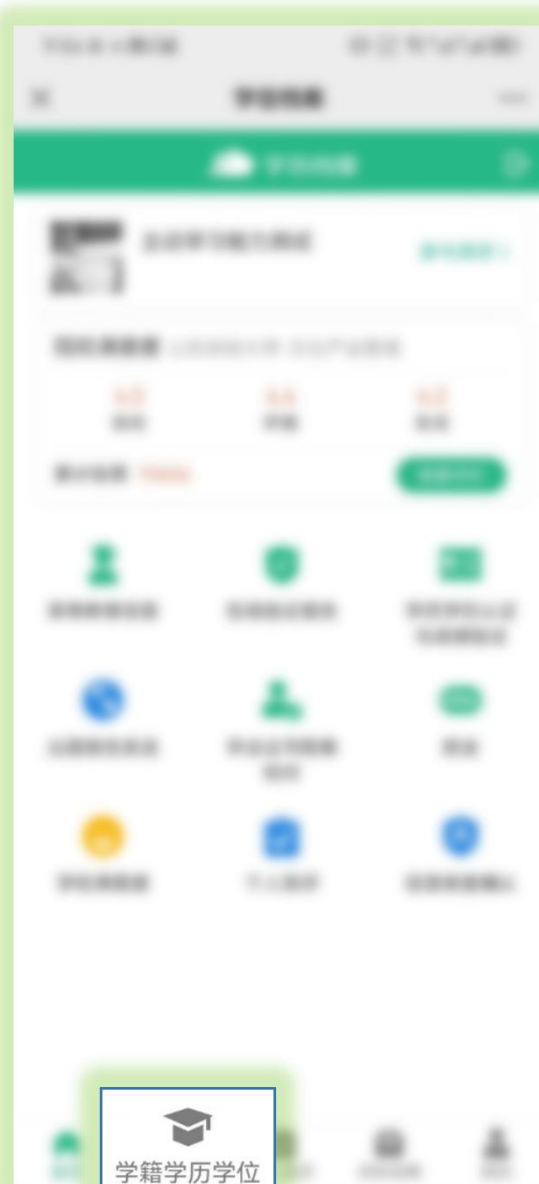
第四步：返回【首页】点击【学籍查询】。



02

## 通过学信网APP获取

第五步：点击【学籍学历学位】。



## 第六步：选择对应学籍。



02

## 通过学信网APP获取

第七步：点击屏幕上方【获取图像采集码】按钮，保存学信网图像采集码至相册。

 获取图像采集码 >




第一步：打开学信网（<https://www.chsi.com.cn>），点击学信网中的【登录】。



The image shows the homepage of the China Higher Education Student Information Network (CHSI). The header includes the CHSI logo and the text "中国高等教育学生信息网(学信网)" and "教育部学历查询网站、教育部高校招生阳光工程指定网站、全国硕士研究生招生报名和调剂指定网站". There are buttons for "注册" (Register) and "登录" (Login), with "登录" highlighted. A navigation bar contains links for "首页", "学籍查询", "学历查询", "学位查询", "在线验证", "出国教育背景信息服务", "图像校对", "学信档案", "高考", "研招", "港澳台招生", "征兵", "就业", and "学职平台". The main content area features a large blue banner with the text "2025年研考" and "分数查询·复试分数线汇总", accompanied by an illustration of a document, a magnifying glass, and a pen.

第二步：选择登录方式登录，首次登录需要注册。



CHSI 中国高等教育学生信息网(学信网)

首页 | 帮助中心 | 学信机器人 | 联系我们

### 登录

手机号/邮箱

密码

登录

找回密码

注册

其他登录方式

微信 支付宝

Copyright © 2003-2025 学信网 All Rights Reserved



第三步：选择【学信档案】中【高等教育信息】。



第四步：若需要验证身份，任选其一，方式2输入学校名称即可。

### 本人身份核验

为保障您的信息安全，请选择一种方式进行核验，核验通过后才能查看本人的学籍学历学位信息。

**方式 1**

**使用学信网App通过人像比对  
进行实人核验**

**去验证**

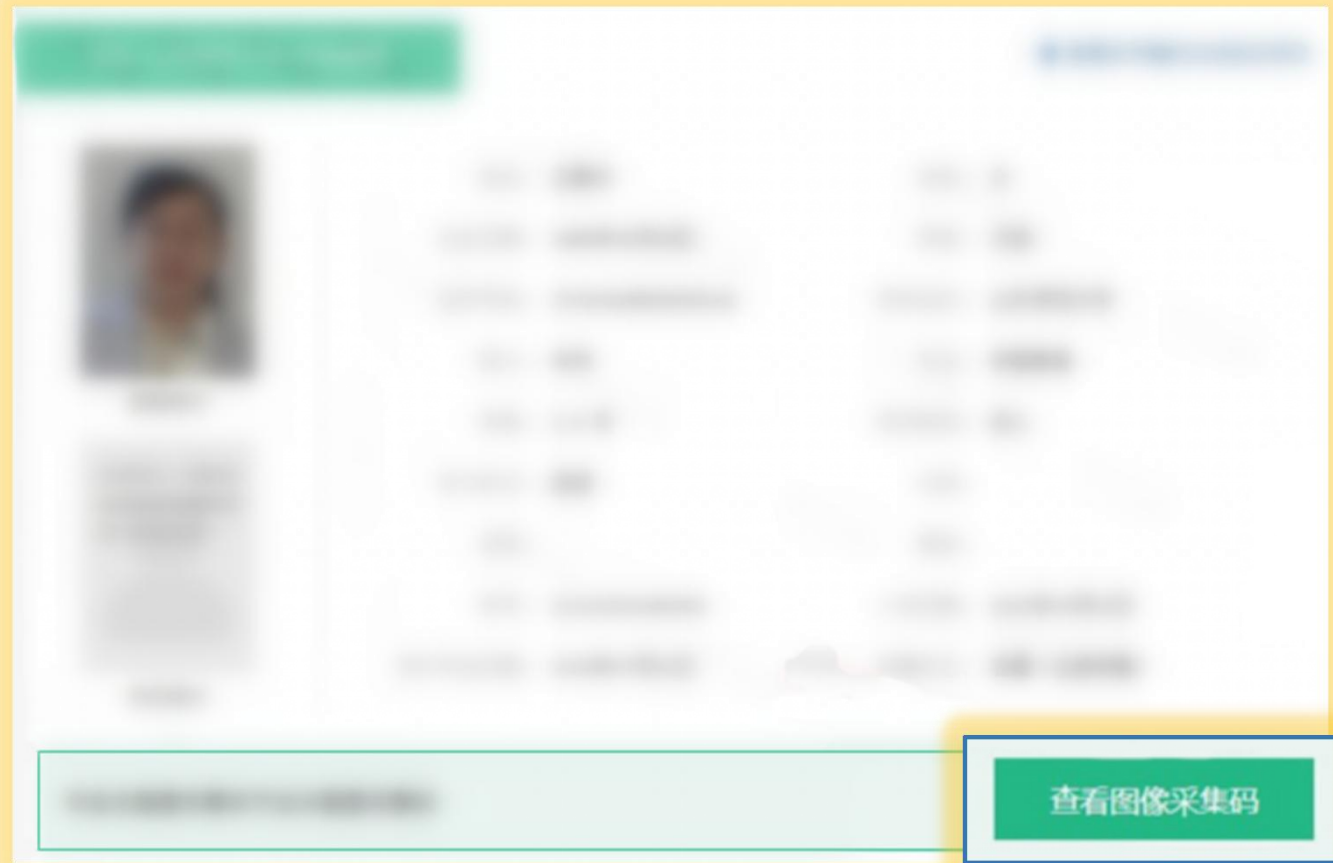
**方式 2**

**输入就读或毕业的学校名称**

**验证**



第五步：选择对应学籍，点击【查看图像采集码】



第六步：点击【保存图片】，  
保存学信网图像采集码至电  
脑。

